






しりとりをしながら「スタート」から「ゴール」まで線を引きましょう。



こんぶ





スタート



しまうま



ゴール



折り線

【子供向け】 簡単版：しりとり版迷路課題プリント 一部ヒントあり - その4

指示の例：「しりとりをしながら壁にぶつからないように点と点を結び、スタートからゴールまで線を引きましょう。」

答え：（スタート：こんぶ）→ぶどう→うし→（ゴール：しまうま）