


















しりとりをしながら「スタート」から「ゴール」まで線を引きましょう。

せん ひ



スタート

ゴール

折り線

【子供向け】 難しい版：しりとり版迷路課題プリント ヒントなし - その4

指示の例：「しりとりをしながら壁にぶつからないように点と点を結び、スタートからゴールまで線を引きましょう。」

答え：（スタート：すいか） → かっぱ → ばなな → なっとう → うし → （ゴール：しまうま）