

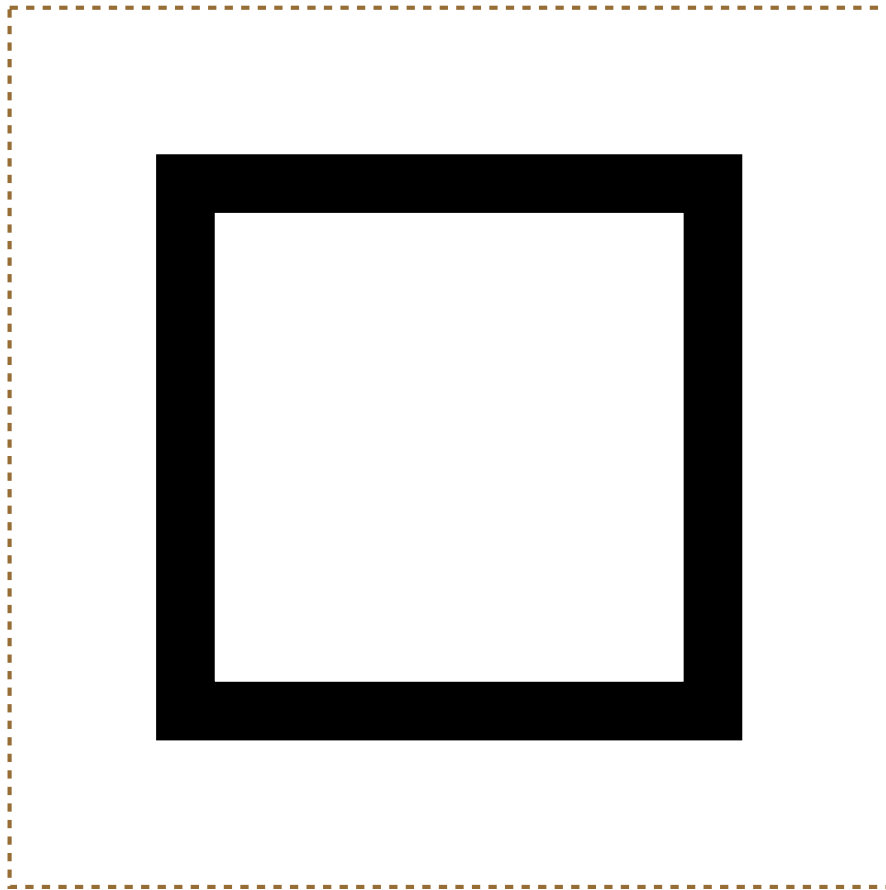



せん き  
線にそって、ハサミで切りましょう。



モ～ ていねいにきってね♪



### ハサミの練習

：四角形（縦横9cm・10mm/1mm幅の線）

手順① まずは、点線の正方形を切ってもらいます。手順② 次に、線に沿って丁寧に切ってもらいます。