
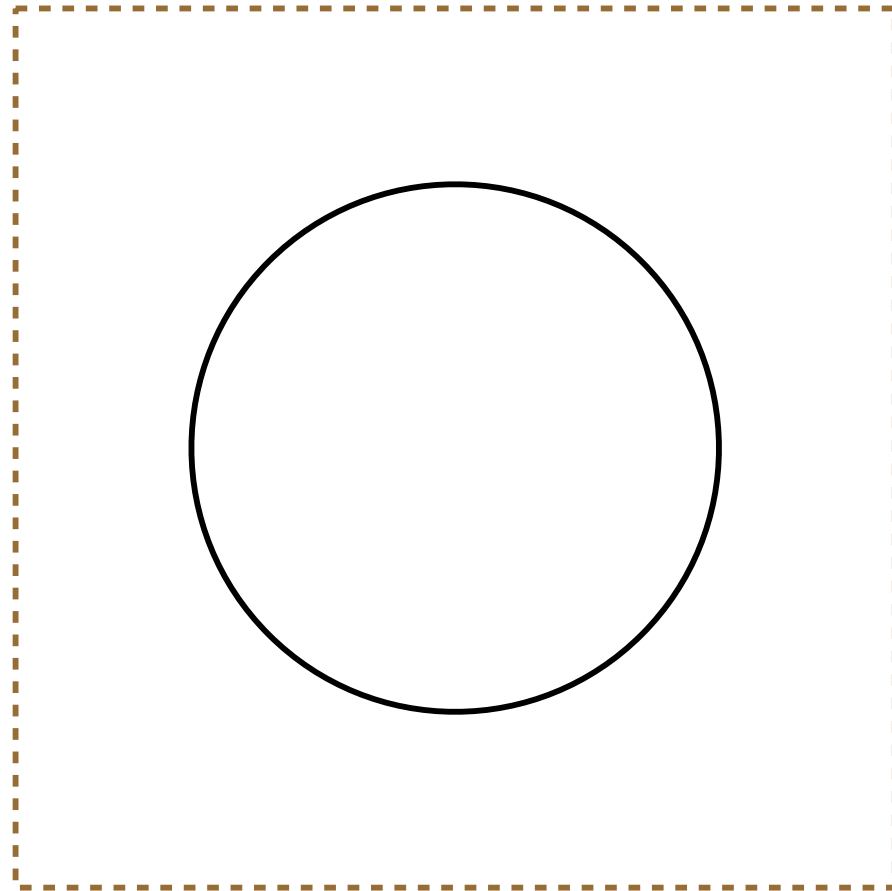
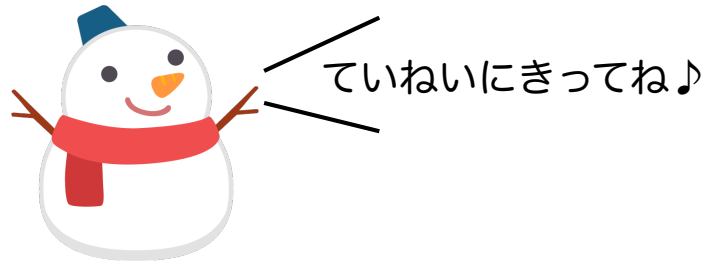


せん き
線にそって、ハサミで切りましょう。



ハサミ操作の評価

：円形・三角形（縦横9cm・1mm幅の線） 正方形（縦横15cm・1mm幅の線）

手順① まずは、点線の正方形を切ってもらいます。 **手順②** 次に、円形と三角形を線に沿って丁寧に切ってもらいます。 ©リハプリント療育