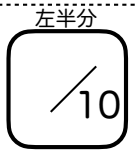


線分抹消課題の評価：

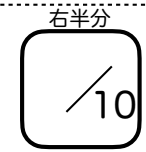
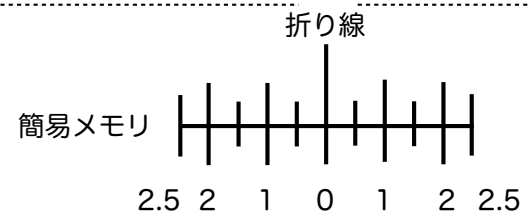
5 cm 傾き版

実施例：

支援者が「見本用」の線で、線の真ん中に縦線を入れる。その後、対象者に「練習用」の線で1度、線の真ん中に縦線を入れてもらう。練習後に、線を見つけたら真ん中に縦線を入れてもらうように指示をする。



左半分



右半分

上
下 (対象者の体側)